


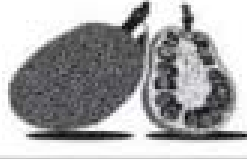
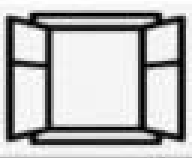




























DATE: GRADE : 1	CPE 3 (2022- 23) MALAYALAM	MAX.MARKS : 20 TIME : 2 HOURS
--------------------	--------------------------------	----------------------------------

Qn. No.	OBJECTIVE & SUBJECTIVE	Marks Allocated										
	OBJECTIVE (MARKS - 10)											
I.	<p>താഴെ കൊടുത്തിരിക്കുന്ന ചിത്രങ്ങളുടെ പേരുകളിലെ വിട്ടുപോയ അക്ഷരം എഴുതുക.</p> <table border="1" style="width: 100%; border-collapse: collapse; text-align: center;"> <tr> <td style="width: 50%; padding: 10px;"> ന _____  </td> <td style="width: 50%; padding: 10px;"> _____ളിക  </td> </tr> <tr> <td style="padding: 10px;"> _____ടികാരം  </td> <td style="padding: 10px;"> _____ക്ക  </td> </tr> <tr> <td style="padding: 10px;"> _____നൽ  </td> <td style="padding: 10px;"> _____യ  </td> </tr> <tr> <td style="padding: 10px;"> _____ണ്ട്  </td> <td style="padding: 10px;"> കു_____  </td> </tr> <tr> <td style="padding: 10px;"> _____ക്ക  </td> <td style="padding: 10px;"> വി_____  </td> </tr> </table>	ന _____ 	_____ളിക 	_____ടികാരം 	_____ക്ക 	_____നൽ 	_____യ 	_____ണ്ട് 	കു_____ 	_____ക്ക 	വി_____ 	(10x 1 = 10)
ന _____ 	_____ളിക 											
_____ടികാരം 	_____ക്ക 											
_____നൽ 	_____യ 											
_____ണ്ട് 	കു_____ 											
_____ക്ക 	വി_____ 											

II.	<p>വിട്ടുപോയ അക്ഷരം പൂരിപ്പിക്കുക.</p> <p>(i) മം (ര, പ) (ii) ധ ണി (ര, ക)</p> <p>(iii.) പ്പടം (പ, മ) (iv) ജാ (മ, ധ)</p> <p>(v) ത (വി, ലി)</p>	(5x 1 = 5)
-----	---	------------

	<p>നിറം നൽകുക</p> 	(5x 1 = 5)
--	---	------------